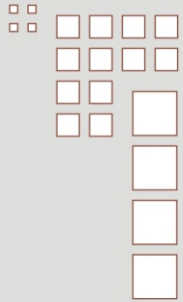




Serie L-86

El Confort en Corredera




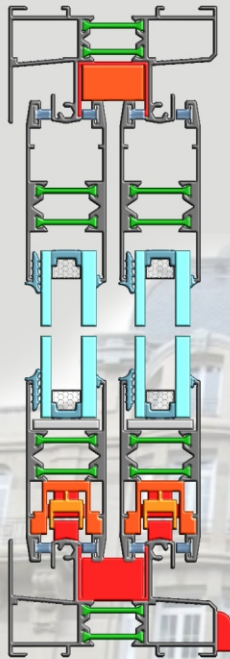
Descripción:

Corredera de gama alta gracias a sus características de R.P.T. y la robustez de sus perfiles. La estética de esta serie viene dada por el diseño de sus dos tipos de perfiles y por la variedad de combinaciones de montaje: marco y hoja a 45°, marco y hoja a 90°, marco a 45° y hoja a 90°, o bien marco a 90° y hoja a 45°.

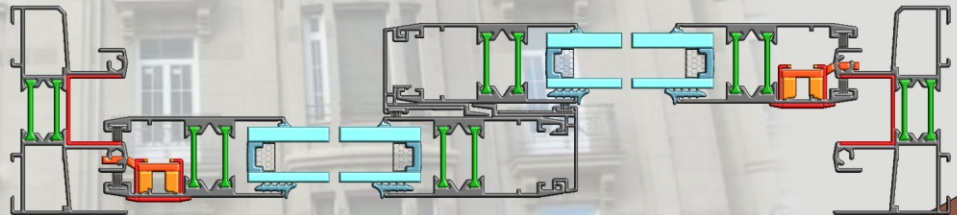


Características:

- Anchura del marco de 82.8 mm y hoja de 31.8 mm de ancho por 72 mm de alto.
- Multitud de perfiles complementarios y variantes de los principales.
- Máximo hermetismo al aire y excelente comportamiento en la estanqueidad al agua.
- Alta resistencia al Viento de hasta 306 Kg/m².
- Evacuación total del agua.
- Aperturas: 2, 3 y 4 hojas en 2 ó 3 carriles.
- Vidrio de hasta 20 mm en total para doble vidrio.
- Ensamblado a testa o a 45° tanto en los marcos como en las hojas.
- Permite el bi-color.



Escala 1:3



Extrugasa

